




Beras Pulu Mandoti






Beras Pulu Mandoti




Pulu Mandoti sebagai media pembelajaran di TK, berikut adalah beberapa ide untuk memperkenalkan pulu Mandoti sebagai sumber belajar yang menyenangkan dan edukatif:

1. Mengenalkan Beras Pulu Mandoti



Anak-anak dapat mengetahui pulu Mandoti merupakan jenis beras ketan aromatik yang langka ditemukan.

2. Eksplorasi Beras Pulu Mandoti




Beras Pulu Mandoti
yang dapat dijadikan
sebagai makanan
tradisional

3. Membuat Makanan Tradisional



Anak-anak membuat makanan tradisional songkolo dari beras pulu Mandoti

4. Kegiatan Kolase Dari Beras Pulu Mandoti



Kegiatan Kolase ini, dapat meningkatkan perkembangan motorik anak serta mengembangkan kreativitasnya.

Gambar Apa Ya Ini?

Lihatlah gambar di bawah ini dan tebalkan nama gambar mengikuti titik-titik.



Beras Merah



Daun Padi



Songkolo

5. Lembar Kerja Anak



Name: _____


Kelas: _____

Menyamakan Jumlah Gambar & Menebalkan Huruf

PULU
MANDOTI




7



3



5



4

Lembar Kerja Siswa



Terimakasih

